


## Mavodux® injectieslang-rond

### Verwerkingsrichtlijnen

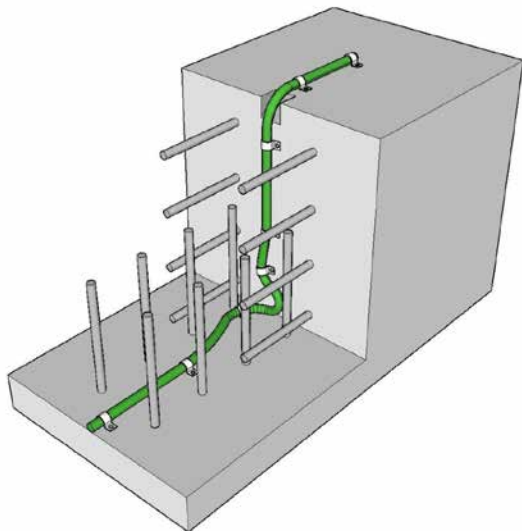
- Snijd de injectieslang (max. 10 m) en de vul-/ontluchtingslang (ca. 300 mm) op lengte



- Klik de injectie- en vul-/ontluchtingslang met een simpele duw- en trekbeweging in de snelkoppeling

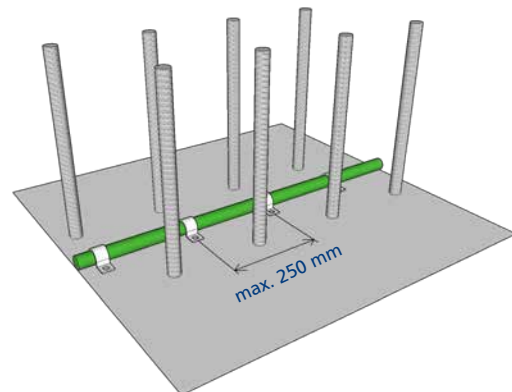


- De ondergrond vrijmaken van alle materialen en grove oneffenheden uitvlakken
- Plaats injectieslang rond in het midden van de voeg binnen de wapening

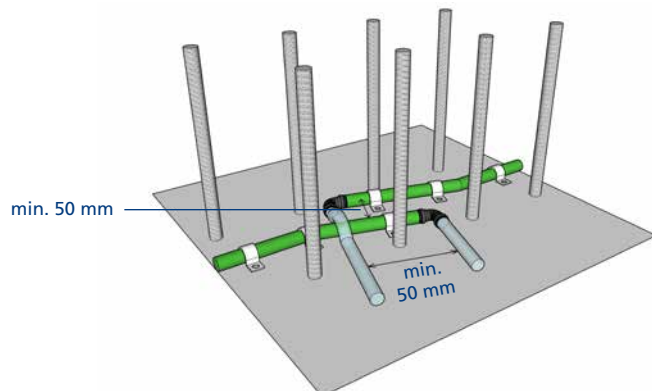


- Houd een minimum betondekking van 80 mm aan
- De injectieslang moet constant in contact blijven met de ondergrond

- Bevestig de slang met montagezadels op een afstand van 250 mm



- Bij overlapping van de injectieslang moet een minimale overlapping van 50 mm worden aangehouden
- Hierbij moet een afstand van 50 mm tussen de injectieslangen worden aangehouden



- Injectieslang-rond nooit laten kruisen
- De injectieslang moet altijd in contact blijven met de ondergrond