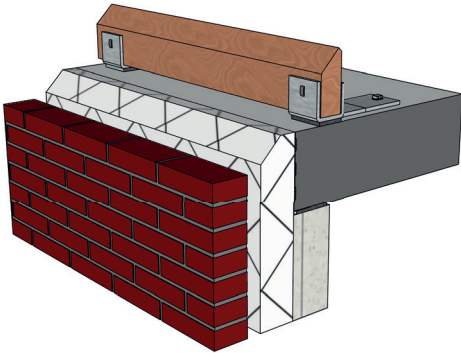
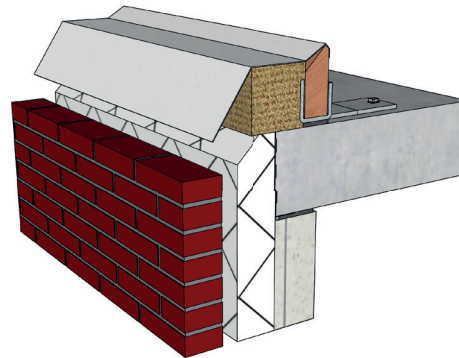


Dakvoetisolatie

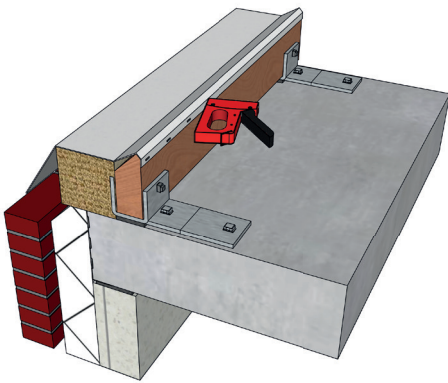
Verwerking



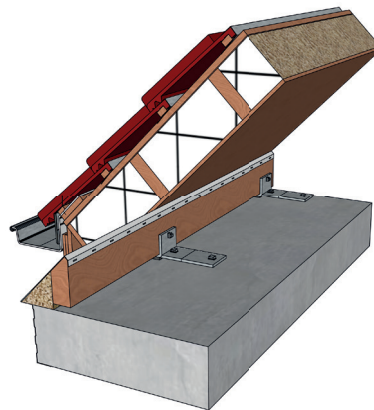
- Zorg voor een bezemschone ondergrond



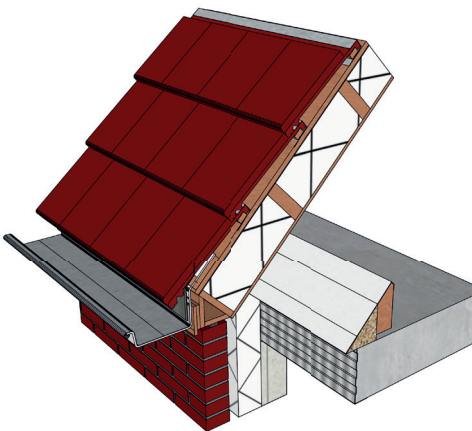
- Plaats de dakvoetisolatie



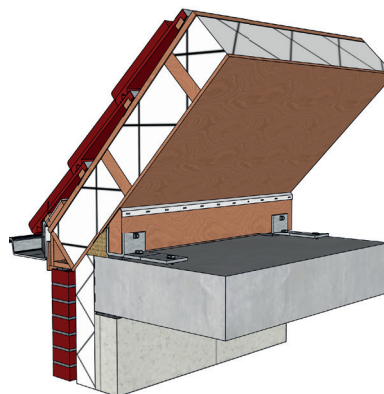
- Eenvoudig te monteren door de glijlabbe vast te nieten aan de muurplaat



- Plaats de dakplaat. De glijfolie zorgt voor minimale weerstand tijdens montage van het prefab dakelement



- Onder druk van de dakplaat comprimeert de dakvoetisolatie, hierdoor wordt een optimale opvulling van de ruimte achter de muurplaat verkregen



- Het resultaat is een perfecte afsluiting van de dakvoet, waardoor eenvoudig de warmteverstand en de luchtdichtheid wordt behaald

Aan deze documentatie kunnen geen rechten worden ontleend.
Wijzigingen voorbehouden.

Uitgave: nr 2, d.d. 16-05-2022

www.mavotrans.nl

Mavotrans - Storkstraat 25 - 2722 NR Zoetermeer
T. +31 79 344 63 63 - E. info@mavotrans.nl