
**Belastbaar door vorkheftrucks en palletwagens**

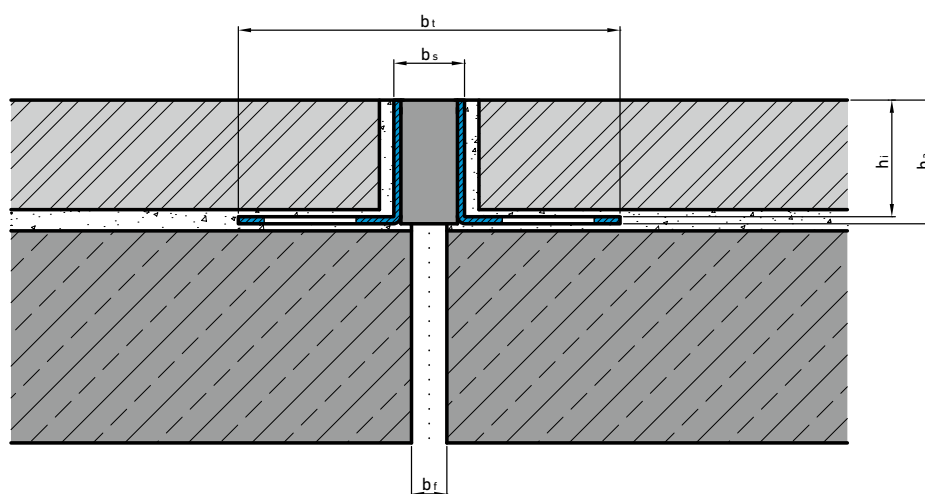
- Stabiel RVS hoekprofiel
- EPDM inlage over volledige profielhoogte
- UV- en ozonbestendig
- Bestendig tegen agressieve stoffen
- Smalle zichtzijde
- Hoogwaardige EPDM inlage
- Geslepen metaaloppervlak voor optimale hechting afwerklaag
- Beperkt beslijpbare zichtzijde
- Damping overdracht geluidstrillingen

profiel	voegbreedte		werking	zichtbreedte	profielbreedte		profielhoogte incl. dikte RVS 1 mm	beschikbare netto hoogte	max. belasting 	max. belasting 
	$b_f \text{ max}$ [mm]	$\Delta b_f$ [mm]			$b_s$ [mm]	$b_t$ [mm]				
ESF-L 10/17 ES	8	2 ( $\pm 1$ )		10	52	17,5	16,5	300	35	
ESF-L 10/18 ES	8	2 ( $\pm 1$ )		10	52	18	17	300	35	
ESF-L 10/19 ES	8	2 ( $\pm 1$ )		10	52	19,5	18,5	300	35	
ESF-L 10/21 ES	8	2 ( $\pm 1$ )		10	52	21	20	300	35	
ESF-L 10/23 ES	8	2 ( $\pm 1$ )		10	52	23	22	300	35	
ESF-L 10/26 ES	8	2 ( $\pm 1$ )		10	52	26	25	300	35	
ESF-L 10/31 ES	8	2 ( $\pm 1$ )		10	52	31	30	300	35	
ESF-L 10/41 ES	8	2 ( $\pm 1$ )		10	52	41	40	300	35	
ESF-L 10/51 ES	8	2 ( $\pm 1$ )		10	52	51	50	300	35	

**Lengte:** 2,5 m

**Materiaal:** 1.4301

**Kleur inlage:** zwart, grijs, beige



## Migutec ESF-L 10 ES toegepast als krimpvoegprofiel

### Verwerking

Krimpvoegprofiel ter voorkoming van scheurvorming in vloeren voorzien van verlijmde vloertegels.


De Migutec ESF-L krimpvoegprofielen verlijmen aan de constructieve ondergrond met een daarvoor geschikte lijm, volgens voorschriften lijm fabrikant. Profielhoogte van Migutec ESF-L krimpvoegprofiel moet gelijk zijn met tegeldikte + dikte lijmlaag. De horizontale flens van het profiel moet ongeveer in het midden van het lijmlaag liggen.

#### Verwerking


1. Het profiel met residuvrije oppervlaktereiniger reinigen van vetten en oliën.
2. Bovenzijde van het profiel afplakken om contact met mortel, tegellijm of voegcement te voorkomen.
3. De krimpvoegprofielen in het verse lijmlaag drukken en op hoogte fixeren. De voegbreedte mag in geen geval breder zijn 5 mm bij ESF-L 9 AL of 8 mm bij ESF-L 10 ES.
4. De geperforeerde horizontale flenzen indien nodig volledig dichtsmen.
5. Vloertegels verlijmen vrij van holtes in lijmbed. Vloertegels 2-3 mm vrijhouden van krimpvoegprofiel. Bovenzijde vloertegels dienen exact op 1 niveau te liggen met bovenzijde profiel, profiel mag net uitsteken boven vloertegels. Kans op scheurvorming in vloertegels direct naast profiel.
6. Ruimte tussen vloertegel en profiel afkitten.

Vormstukken, prefab geleverd


1



2



3



4



5



Vormstuk 5 gesegmenteerd

6

