

Mavofil bekistingssysteem

Productomschrijving

Het Mavofil bekistingssysteem kan als verloren bekistingssysteem worden ingezet voor zowel een stroken- als balkenfundering. Mavofil is gemakkelijk in het gebruik en is ook ideaal voor de realisatie van poeren. De platliggende aangevoerde elementen kunnen dankzij het unieke scharniersysteem op de bouwplaats in de gewenste vorm worden opgeklapt, neergezet en geplaatst.

Mavofil wordt fabrieksmatig, passend volgens uw opgave gemaakt. Een element heeft een lengte van 2,40 meter. De zijpanelen worden simpelweg opgeklapt tot een U-vormige bekisting en in de van tevoren gemaakte funderingssleuf geplaatst. Uit de praktijk komt als grootste voordeel naar voren dat de benodigde wapening snel en eenvoudig geplaatst kan worden. Het unieke scharniersysteem maakt dit mogelijk.

Mavofil kan door dit scharniersysteem platliggend op de bouwplaats worden aangeleverd. Dit bespaart niet alleen transportkosten, maar ook opslagruimte op de bouwplaats. Op aanvraag is het mogelijk om de elementen volledig voorgebogen te leveren.

Voordelen

- Wordt platliggend geleverd
- Voorzien van uniek scharniersysteem
- Besparing in arbeidstijd
- Snel en eenvoudig te plaatsen
- Minimale stelwerkzaamheden
- Makkelijk te verwerken op de bouwplaats
- Geen werkvloer meer nodig

Toepassingen


- Funderingsbalken en poeren
- Fundering op staal
- Randbekisting
- Toepasbaar als werkvloer

Technische gegevens


- Mavofil bestaat uit een wapeningsnet met een rastermaat van 100 x 150 mm
- Het staal is omhuld met een milieuvriendelijke PE-folie

Bestelgegevens


Maak gebruik van de speciale bestelstaat om de door u gewenste vorm, afmeting en aantal aan ons door te geven. Deze vindt u op onze website.



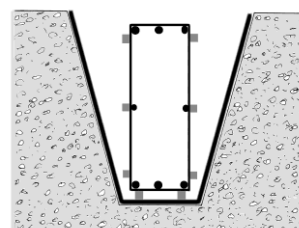
Verwerking



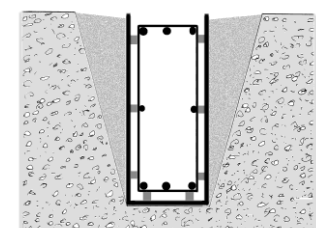
Sleuf uitgraven in breedte en diepte zo dicht mogelijk bij de maat van de storten betonbalk



De Mavofil elementen in de sleuf aanbrengen. Bij de aansluiting van twee elementen 100 mm overlap hanteren



Wapening en afstandhouders aanbrengen



Opklapbare zijden van Mavofil tot aan de afstandhouders recht- en vastzetten. Overgebleven open ruimte opvullen.